

El meu amic es menja les meves coses...

Al principi pot passar que mentre espera que arribis a casa, s'avorreixi, tafanegi i faci malbé alguna cosa.

Cal que estiguis calmat. No serveix de res castigar-lo i assenyalar, cridant, l'objecte malmès. El teu amic no associarà la seva malifeta amb el teu enuig.

Ignora la destrossa. No li diguis res i recull-ho quan no et vegi.











La clau per tal d'aconseguir que s'adapti a la nostra llar és compromís, paciència i, per descomptat, molt d'afecte.

La recompensa i l'estima que rebràs a canvi no tenen preu!



No oblidis...

-  Davant d'una destrossa, no el castiguis, ni l'escridassis. Ignora-ho.
-  Si davant teu mossega alguna cosa que no ha de mossegar, canvia-la-hi per una joguina que pugui mossegar.
-  Passeja amb el teu amic cada dia. És molt important que ensumi, es relacioni amb altres gossos i faci exercici.
-  L'activitat física és molt important pel teu amic. L'ajuda a descarregar energia i a estar més tranquil a casa.
-  El teu amic és molt intel·ligent i pot ser que s'avorreixi mentre t'espera. Deixa-li una o dues joguines.
-  No el castiguis físicament; només aconseguiràs que et tingui por.
-  Sempre pots demanar l'ajuda d'un educador caní que t'orientarà en les situacions més complicades.
-  És molt important que l'identifiquis amb el xip i la placa (nom i nº de telèfon). En cas que es perdi, podrà tornar al teu costat.

Per una adopció responsable

www.bcn.cat/adopta
associativoluntariscaac.wordpress.com

Tinc un nou amic,



i ara què?



Amb la col·laboració de:



Acaba d'arribar un nou membre a la teva família

Tingues en compte que el teu nou amic s'ha passat mesos tancat dins d'una gàbia i ha d'**adaptar-se a la seva nova llar**. Això pot requerir un temps. Mentrestant hauràs de tenir paciència però ja veuràs com aviat tindràs **un amic per tota la vida**.

Procura que els primers dies estigui el màxim de tranquil possible a casa, que s'habitui al seu nou entorn. No l'excitis. Has de ser un **referent de calma** per a ell.

Els següents consells et poden ajudar:

El meu amic es fa pipí a casa...

En algun cas pot ser que hagi de tornar a aprendre a fer pipí fora de casa. **No et desesperis**; abans no sortia cada dia a passejar i acabava fent-lo a la gàbia. **Deixa-li temps** perquè s'acostumi als horaris de les passejades.



El meu amic és un busca-raons...



Pot passar que li costi relacionar-se amb altres gossos. Fa mesos que està aïllat en una gàbia, separat d'altres gossos, i durant aquest temps es pot haver produït una pèrdua de socialització.

Tingues paciència quan estigui aprop d'altres gossos. Deixa que els ensumi; no creïs tensió amb la corretja i, si l'altre gos s'apropa, dóna-li al teu una llaminadura; això crea una **associació positiva** envers els altres gossos.



Si el teu gos reacciona agressivament, allunya-te'n lentament fins que es calmi.

Pots anar practicant. **Busca amiguets que siguin sociables i tranquils.**

El meu amic no vol quedar-se sol a casa...

Els primers dies a la seva nova casa, alguns gossos poden plorar, patir certa ansietat i/o por.

Dóna-li temps, no coneix la seva nova llar ni la seva nova família i, per tant, estarà desorientat.

Quan marxis de casa, no t'acomiadis d'ell efusivament i quan arribis **no el saludis ni l'acariciïs fins que estigui completament tranquil**.



Ensenya-li que a casa no et segueixi a tot arreu i que sàpiga **quedar-se tranquil** en una altra sala de la que estiguis tu.

Reforça els bons comportaments amb premis.